

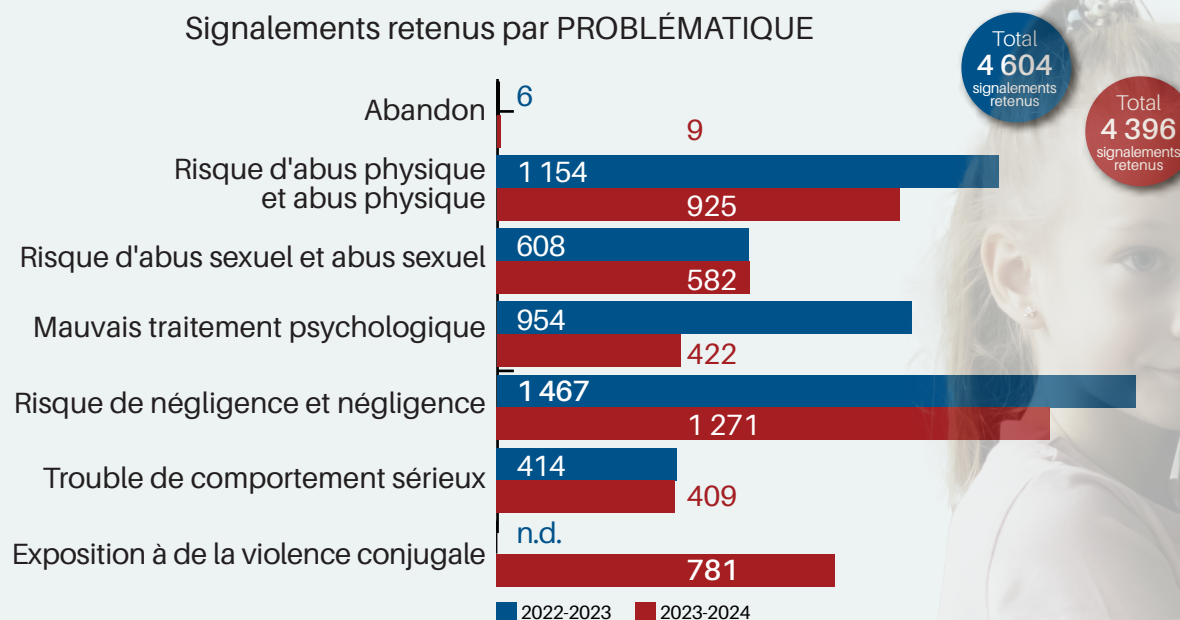
SIGNALEMENTS traités durant l'année	2022-2023	2023-2024
Signalements TRAITÉS	14 699	15 587
Signalements NON RETENUS	10 095	11 191
Signalements RETENUS	4 604	4 396

PROVENANCE des signalements	2022-2023	2023-2024
POLICIER	5 454	6 794
ORGANISME	4 586	4 686
SCOLAIRE	3 584	3 349
FAMILIAL	1 593	1 354
COMMUNAUTÉ	1 002	1 098

Quand la violence conjugale est au cœur de la vie de l'enfant

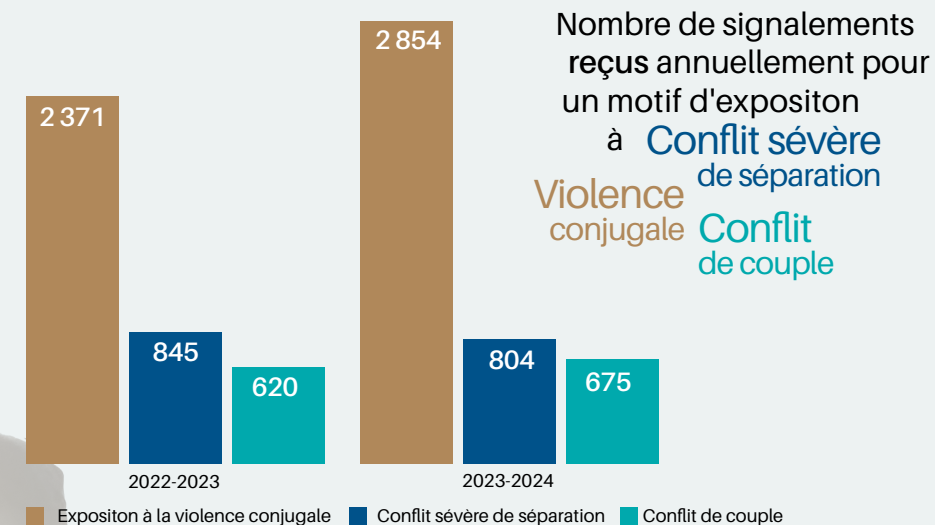


Signalements retenus par PROBLÉMATIQUE



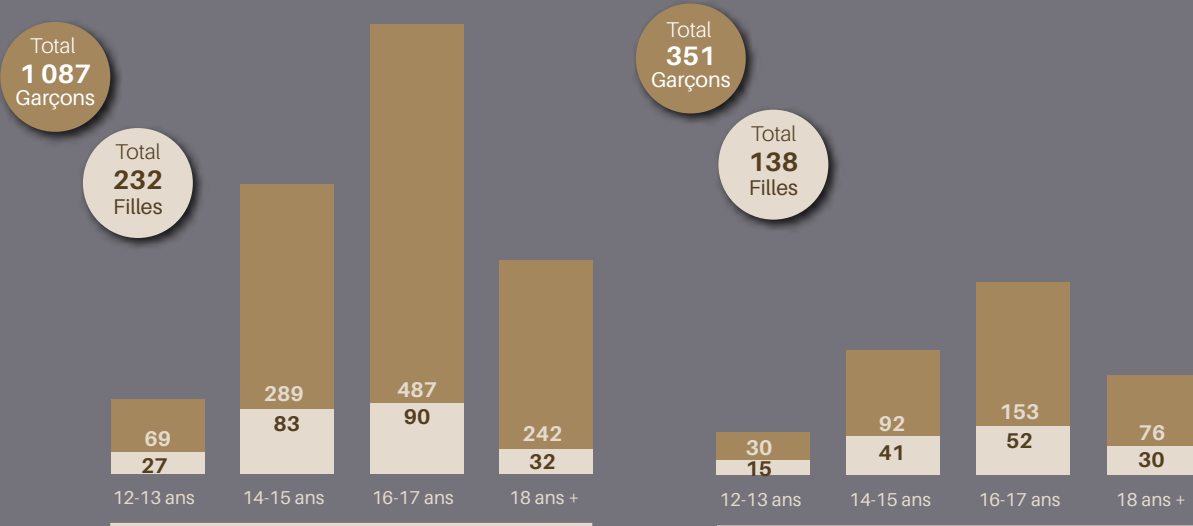
AUTRES

	2022-2023	2023-2024
Nombre d'enfants dont la situation est prise en charge par le DPJ	4 849	4 783
Nombre d'adoptions québécoises	42	36
Nombre d'adoptions internationales	12	4
Nombre de retrouvailles	1 948	1 269
Nombre de services de recherches d'antécédents et retrouvailles conclus	5 578	3 196
Nombre de médiations fermées	66	82
Nombre d'expertise psychosociales fermées	110	129



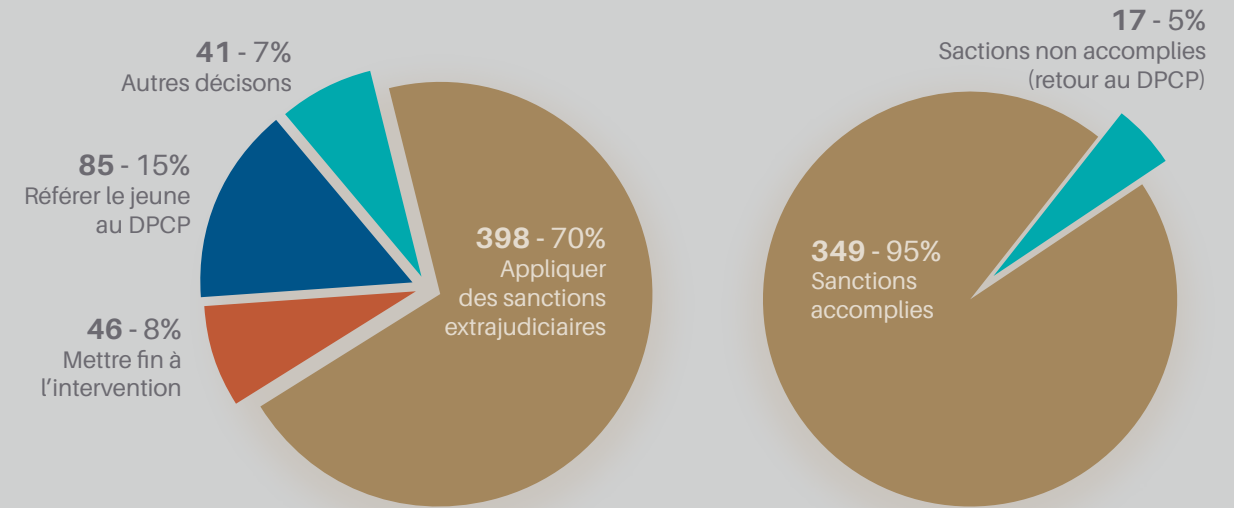
Nombre d'adolescents contrevenants ayant reçu des services - 1 319

Nombre d'adolescents contrevenants évalués et orientés par le DP - 489



Nombre d'évaluations, d'orientations et de décisions du directeur provincial - 570

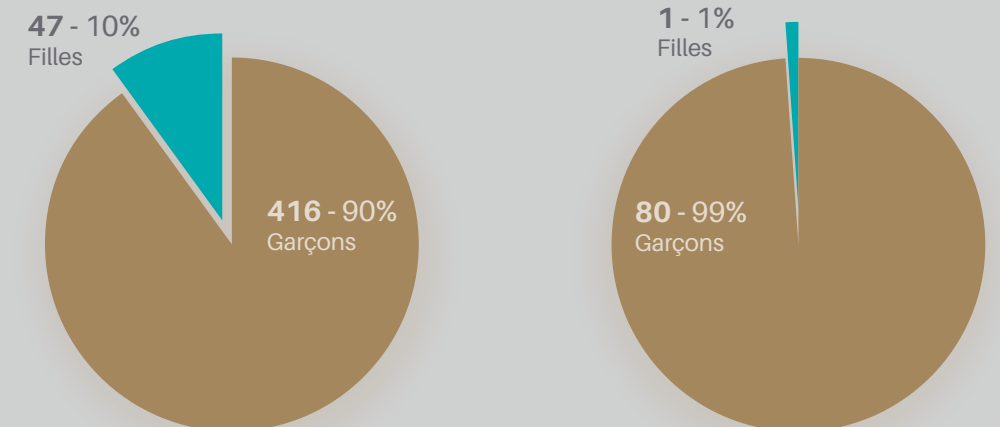
Accomplissement des sanctions extrajudiciaires - 366



PEINES ORDONNÉES DANS L'ANNÉE IMPLIQUANT LE DIRECTEUR PROVINCIAL

Peine purgées dans la collectivité (sans mise sous garde) - 463

Peine purgées dans la collectivité comportant une mise sous garde - 81



10 délits les plus fréquents 2023-2024

Manquement aux conditions / règles de liberté sous caution	429
Voies de fait	327
Vol	198
Possession de biens volés / Recel	157
Proférer des menaces	132
Infraction relatives aux armes	119
Infractions contre l'administration de la justice	115
Vol qualifié / Extorsion	108
Infractions contre les droits de propriété	89
Intimidation / Harcèlement	88